

De Vlaamse Houtdraaiier

Kunstambachten hout • Vlaamse Gilde van Houtdraaiers vzw
website: www.houtdraaiersgilde.be



Afgiftekantoor 8800 Roeselare 1

3-maandelijks tijdschrift • jaargang 33 • nummer 132 • 4^{de} trimester • oktober - november - december 2024



Hout op z'n mooist

van onzichtbaar mat tot hoogglanzend

Ontdek onze nieuwe reeks afwerkingsproducten

End-seal, poriënvuller, schuurpasta, houtverharder, lijm, houtolie, kleurstoffen, was, houtbalsem, verguldpasta, vatenpek, glanspolitour, giethars, ...



www.timmerveld.be

De houtdraaiwereld
voor kleine en grote meesters



van houtdraaibank voor hobby draaier
tot professionele copieerdraaibank en
een passend programma toebehoren

- ✓ bijzondere houtsoorten
- ✓ gereedschappen
- ✓ workshops

uw Killinger-dealer:
Timmerveld

Beskenstraat 86,
3520 Zonhoven
Tel +32 (0)468 17 13 27

info@timmerveld.be
www.timmerveld.be



De Vlaamse Houtdraaiier

INHOUD

Woord van de voorzitter	4
Krvaalbos	5

Andere

Open deur bij Willy Vanhoutte	7
Open bedrijvendag bij Keukens Dovy	9
Te gast op Prowood 2024	11
Tentoonstelling Provincie Antwerpen	13
De Pen: Paul Steyfkens	20
Van koelkast naar houtdroogkamer	23
De bostamarinde	29
Koesterdoos in taxus en geblakerd essenhout	31
Houtsoorten voor de houtdraaiier	34
Digitale raadpleging tijdschriften op de website	34
Kunstwerk met gedraaide gezichtprofielen	35
Kalender	39
In memoriam	39
Gildeactiviteiten	40

Foto cover:
Koesterdoos
Paul Smeets

WWW.
houtdraaiiersgilde
.be

HET BESTUUR

VOORZITTER Wilfried Claes - Kerkstraat 75, 9406 OUTER-NINOVE
Tel. 0476 47 10 24 - claesw@telenet.be

ONDERVOORZITTER Paul Smeets - Beskensstraat 86, 3520 ZONHOVEN
Tel. 0468 17 13 27 - smeets-theunis@telenet.be

PENNINGMEESTER - LEDENADMINISTRATIE

Steven De Roo - Veldekenswegel 14 - 9340 LEDE
GSM 0473 80 03 39 - e-mail: steven.deroo1@telenet.be

SECRETARIS - VERSLAGGEVER

Erwin Bossuyt
Ommegangstraat 45 - 8550 ZWEVEGEM
erwin.bossuyt@telenet.be

BESTUURSRAAD

D. Blondel, M. Bode, E. Bossuyt, W. Claes, J. De Caluwe
S. De Roo, J. Dreesen, R. Eelen, P. Helsen, R. Mertens,
R. Schouterden, D. Sirjacobs, P. Smeets, D. Vanhaute,
L. Van Noten, L. Verlinden, A. Wydooghe

DAGELIJKS BESTUUR

W. Claes, P. Helsen,
D. Sirjacobs, P. Smeets, L. Van Noten

ANTWERPEN

Provinciale voorzitter: Paul Helsen, tel. 03 457 62 85
helsenpaul@skynet.be
Medewerkers: L. Boeye, T. Delval, R. Eelen, D. Etienne,
J. Le Duc -Van Damme, P. Van Keer

LIMBURG

Provinciale voorzitter: Paul Smeets, tel. 0468 17 13 27,
smeets-theunis@telenet.be
Medewerkers: John den Ouden, Henri Donné, Jeanne en
Theo Hillen, Johan Klaps, Johan Knapen, Willy Magel,
Huup Schrooten en Paul Steyfkens

OOST-VLAANDEREN

Provinciale voorzitter: Wilfried Claes, tel. 0476 47 10 24
claesw@telenet.be
Medewerkers: D. Blondel, K. Kielemoes, R. Mertens,
S. Van Cleemput, D. Vanhaute

WEST-VLAANDEREN

Provinciale voorzitter: Didier Sirjacobs, tel. 0496 35 44 84
sirjacobs_didier@hotmail.com
Medewerkers: M. Bode, J. Ferla, Gery Verschuere,
A. Wydooghe

VLAAMS-BRABANT

Provinciale voorzitter: Luc Van Noten
L. Van Noten - tel. 016 56 01 18
Lucvannoten1@gmail.com
Medewerkers: L. Verlinden, L. Vandenbossche

DE VLAAMSE HOUTDRAAIER

Driemaandelijks tijdschrift van: Kunstambachten Hout
Vlaamse Gilde van Houtdraaiers v.z.w. - www.houtdraaiiersgilde.be
Het tijdschrift 'De Vlaamse Houtdraaiier' verschijnt viermaal per jaar:
maart, juni, september, december.

VERANTWOORDELIJKE UITGEVER

Marnik Desodt - Noordhof 6 - bus 43 - 8800 Roeselare
Tel. 0476 82 10 90 - marnik.desodt@gmail.com

VERANTWOORDELIJKHEID

De uitgever en de vereniging V.G.V.H. zijn niet verantwoordelijk voor de
gepubliceerde artikels noch voor de advertenties. Overname van artikels of
gedeelten ervan is slechts mogelijk na schriftelijke toestemming.

LEDENADMINISTRATIE - BETALING LIDGELD

De bijdrage (lidgeld) voor 2025 wordt vooraf betaald: € 20 voor Belgische
studenten - € 30 voor Belgische leden - € 40 voor alle leden van elk ander land,
exclusief kosten.

Te betalen bij: Kunstambachten Hout, Vlaamse Gilde van Houtdraaiers v.z.w.
Voor Europa: IBAN: BE88 7755 9896 7341 - BIC: GKCC BEBB
Belfius Bank - Rogiertoren - Vooruitgangstraat 42 - 1210 Brussel. Met vermelding:
'Lidgeld V.G.V.H' + volledige naam + adres + tel/fax-nr. + e-mailadres.
Het tijdschrift wordt verstuurd bij de eerstvolgende verschijning.

LEDENADMINISTRATIE

Bij adreswijziging of foutieve melding, gelieve dit te melden aan
Steven De Roo - Veldekenswegel 14 - 9340 Lede
GSM 0473 80 03 39 - e-mail: steven.deroo1@telenet.be

Woord van de voorzitter

Wilfried Claes

*Zaterdag 27 oktober 2024
(en opnieuw van zomertijd naar wintertijd)*

Beste leden,

Omdat ik nog altijd niet begrijp waarom dit nog altijd niet isafgeschapt, zoek ik even op wat dit met een mens doet. Ik steek mijn licht op bij Frank Deboosere en lees het volgende:

“De wintertijd zal duren tot zondag 30 maart 2025, dan schakelen wij opnieuw over op de zomertijd. De huidige regeling dateert van 1977! Onder invloed van de economische crisis begon de overheid met de tijd te spelen. Door de uren met zonlicht meer te laten samenvallen met het leefpatroon van de mensen, hoopte men energie te besparen. Ondertussen is dat energie-argument nog lang verleden tijd en hebbe studies uitgewezen dat er niet wordt bespaard.” Begrijpe wie kan ...
Tot hier de inleiding over het ‘nieuwe’ uur.

Omdat 2024 op zijn laatste benen loopt, wil ik het toch nog even hebben over ons voorbije werkjaar. Daarin hebben al onze provinciale afdelingen opnieuw een belangrijke rol gespeeld. Te beginnen met de maandelijkse vergaderingen. Het lijkt allemaal zo evident, maar dat is het allesbehalve. Iedere maand op zoek naar een geschikt onderwerp voor de demonstratie, vraagt toch heel wat engagement van de verschillende afdelingsbesturen en hun losse medewerkers. Ik had dit jaar opnieuw het genoegen om een aantal afdelingen te bezoeken. Het deed mij veel plezier om te merken dat de vele aanwezige leden dat toch naar waarde weten te schatten. Ook het bespreken van de werk-

stukken die op de tafels staan en die wij iedere maand kunnen bewonderen op de website, is nog altijd een zeer belangrijk onderdeel van de vergadering. Hierbij worden ook veel tips en tricks uitgewisseld, wat vooral de nieuwe leden weten te appreciëren.

Oude en nieuwe leden die de vergaderingen weten te appreciëren. Het brengt mij naadloos bij het lidmaatschap. Omdat onze werkingsmiddelen voor het grootste deel bestaan uit de inkomsten van de lidgelden – en dan denk ik in de eerste plaats aan ons zeer gewaardeerd tijdschrift – doe ik hierbij dan ook een warme oproep om uw lidmaatschap voor 2025 te hernieuwen. Ondertussen komen de hernieuwingen stilaan binnen. Zoals gebruikelijk (behalve vorig jaar) vinden jullie in dit tijdschrift ook een overschrijvingsformulier met alle nodige info om uw lidmaatschap te hernieuwen. Dit kan vanaf dit jaar ook via de website.

Maar ook onze aanwezigheid op een paar grote activiteiten van de afgelopen maanden hebben er mede voor gezorgd dat wij extra publiciteit hebben kunnen maken voor onze gilde. Dit begon al in september met onze deelname aan de opendeurdagen bij onze sponsor Willy Vanhoutte bv. Ik was blij en fier om te zien en te horen dat onze demonstrateurs tijdens deze tweedaagse opnieuw prachtig werk geleverd hebben, waarvoor ik iedereen van harte wil bedanken.
Op 6 oktober waren wij dan te gast bij een andere sponsor, namelijk Dovy Keukens in Roeselare. Van het event, met 9000 bezoekers die toen onze stand passeerden en waarbij sommigen actief deelnamen aan de demonstraties, vernemen jullie meer verder in dit tijdschrift.

Uiteraard wil ik ook hier alle demonstrateurs van harte bedanken voor hun bijdrage aan deze zeer geslaagde activiteit.

Van 20 tot 24 oktober werden tijdens Prowood in Gent opnieuw de draaischorten aangetrokken om onze gilde gedurende 5 dagen in de picture te zetten. Ook hier hebben wij de 16.000 bezoekers aan de beurs kunnen tonen dat wij onze plaats hebben tussen al die industriële machines. Ook hier een welgemeende dank aan al de demonstrateurs van dienst.

Op 2 en 3 november was het dan de beurt aan onze eigen Antwerpse provinciale afdeling om

uit te pakken met een zeer mooie en geslaagde tentoonstelling. Meer hierover verder in deze publicatie.

Ik wil graag eindigen met alle leden en hun familie vrede- en vreugdevolle kerstdagen en een gelukkig, maar bovenal gezond 2025 toe te wensen.

Met warme groeten,

Wilfried Claes

Voorzitter Vlaamse Gilde van Houtdraaiers

Kravaalbos

Het Kravaalbos strekt zich uit over het grondgebied van Aalst (Meldert), Asse en Opwijk (Mazenzele). Het bos is een overblijfsel van het vroegere Koolwoud, waartoe ook het Zonienwoud en het Hallerbos behoorden. Het bos werd in de middeleeuwen bekend omwille van de steengroeven die er van de 12^{de} tot de 16^{de} eeuw, op initiatief van de abdij van Affligem, geëxploiteerd werden. In het Kravaalbos vind je naast elzen en wilgen ook tamme kastanjes, essen en Amerikaanse eiken.



Fauna en flora in het Kravaalbos

Het Kravaalbos is 80 hectare groot en bekend om zijn boeiende en afwisselende natuur in een glooiend landschap. In het voorjaar kleuren bosanemonen en wilde hyacinten het bos wit en paars. Meiklokje, dalkruid en slanke sleutelbloem komen ook voor. In de nattere gedeelten groeien speenkruid en dotterbloem. Vogels zoals middelste bonte specht, zwarte specht en wespindief behoren tot de Europese topnatuur. Ook boomklever, buizerd en bosuil voelen zich hier thuis. 's Ochtends of bij valavond is een ontmoeting met een ree geen uitzondering. Met een beetje geluk spot je een rode eekhoorn. De zeldzame en beschermde vuursalamander zal je niet snel te zien krijgen, want die is hier alleen 's nachts actief.



Open deur bij Willy Vanhoutte

Wilfried Claes

Beernem

Naar jaarlijkse gewoonte was het op 20 en 21 september 2024 weer zover. Opnieuw waren heel wat houtdraaiers, houtsnijders en andere houtliefhebbers op de afspraak bij Willy Vanhoutte bv in Beernem. Daarop mocht onze gilde natuurlijk niet ontbreken en dus werd de uitnodiging van Filip en Erika in dank aanvaard. Ik denk te mogen zeggen dat wij er eens te meer in geslaagd zijn om

ons mooi ambacht in de kijker te zetten en aan de hand van de bezoekers die aan onze stand gepasseerd zijn, was dit zeker het geval. Bedankt aan de demonstrateurs en begeleiders van dienst, en dit van alle provincies, om hun steentje bij te dragen tot het welslagen van dit evenement. Ook mijn welgemeende dank aan de organisatie voor de gastvrijheid en de goede zorgen die wij mochten genieten.

Onze fotograaf was ter plaatse!





Open bedrijvendag bij Dovy Keukens

Wilfried Claes

Roeselare

“Dag Wilfried

Ik wil even polsen of jullie eventueel interesse hebben om op de Open Bedrijvendag bij Dovy een stand uit te baten binnenin onze houtbewerking afdeling? We verwachten dit jaar opnieuw een 8000 mensen.”

Die vraag vond ik op 24 april ll. in mijn digitale postbus. Eerlijk gezegd moest ik daar niet te lang over nadenken. Een hyper modern bedrijf dat oog en aandacht heeft voor ons eeuwenoud ambacht, en of dat wij dat een leuke match vonden! Zo gezegd, zo gedaan en na enige voorbereiding was het op zondag 6 oktober (open bedrijvendag) zover. Vroeg uit de veren en

richting Roeselare, alwaar wij om 8 uur reeds opgewacht werden door de verantwoordelijke van de productie. Na het opzetten van onze (al zeg ik het zelf) grote en mooie stand, waren René, Mark, Didier, Paul en ikzelf klaar om in woord en daad te tonen waar de Vlaamse Gilde van Houtdraaiers voor staat. Lang moesten wij daar niet op wachten, want reeds om 10 uur stonden de mensen aan te schuiven om te zien wat wij allemaal aan het demonstreren waren. Dat ging van pepermolens over muskaatmolentjes, zoutschepjes, zout-pepervaatjes, deegrolletjes, fruitschotels, en dus geheel in het thema van de dag. Ondertussen zette Mark zijn beste beitelje voor en nodigde menige bezoeker uit voor een momentje achter de draaibank om te proeven van het houtdraaien. Dat dit in de smaak viel getuigen de bijgaande foto's. Moe,

maar zeer blij over het resultaat met zomaar eventjes 9000 bezoekers, trokken wij rond 18 uur huiswaarts, maar ook hier niet zonder de heer Muylle te bedanken voor de perfecte organisatie en gastvrijheid die wij mochten genieten. Uiteraard gaat mijn dank eens te meer uit naar de demonstrateurs van dienst!

*Op de volgende
bladzijden
enkele sfeerbeelden van
het vele volk en de
geslaagde demonstraties*





Te gast op Prowood 2024

Wilfried Claes

Gent

Van zondag 20 oktober t.e.m. donderdag 24 oktober waren wij opnieuw van de partij.

Prowood vormt het platform waar vakmanschap en innovatie elkaar vinden en waar nieuwe spelers in de sector samenkomen om houtbewerking te verkennen. Zo staat te lezen in het voorwoord van de heer Rogiers, voorzitter van de Adviesraad. Heeft de gilde dan wel haar plaats tussen al die industriële bedrijven, zal je jou afvragen?

“Ja hoor”, zegt Lieve Vermeulen, organisator van Prowood. “Wij krijgen zoveel positieve feedback van de bezoekers, dat wij het niet kunnen maken om jullie niet uit te nodigen.”

Dat kregen wij met veel plezier te horen van Lieve, Anja en An van de organisatie! En dus tekenden wij opnieuw present met alle provincies. Aan de hand van de vele tijdschriften en adreskaarten die hun weg vonden naar de bezoekers en het feit dat er veel vraag was naar instapcursussen, ben ik er zeker van dat wij opnieuw aan ledenwerving hebben gedaan.





Maar wat mij deze keer vooral opviel, was dat ik regelmatig de vraag kreeg van makers of zij bij ons terecht konden om allerlei onderdelen te draaien voor één of ander ontwerp. Waarschijnlijk zullen zij finaal toch nog wel recht kunnen in de paar professionele houtdraaibedrijven die ons land nog rijk is, maar desalniettemin toont het toch telkens opnieuw aan dat ons ambacht zeker zijn plaats heeft in het geheel.

Met meer dan 16.000 bezoekers zullen er ongetwijfeld wel een aantal tussen zitten die zeer binnenkort zullen kunnen genieten van het houtdraaien.

Dank aan alle demonstrateurs van dienst !

Op de foto's onze stand in Prowood 24 waar er lustig werd 'gedraaid'.



Tentoonstelling Provincie Antwerpen

Paul Helsen

“Het draait allemaal (ambachtelijk) rond hout”

‘Hout’ en ‘passie’, twee woorden die in de wereld van hobbyisten elkaar vaak vinden. Dat er een brede waaier is aan mogelijkheden om met hout te werken hoeft geen betoog. Wanneer we echter in een gesprek met mensen het hebben over houtdraaien en de term ‘oud ambacht’ laten vallen, gaat er bij een aantal mensen vaak een klein lichtje branden. De uitdrukking geeft immers in zekere zin een diepere dimensie aan deze mooie hobby en wekt dan bovendien belangstelling op. Het uitdragen van vakkennis en de overlevering van deze vaardigheden is daarom ook de missie van de Gilde van Vlaamse Houtdraaiers. Met het jaarfeest van de gilde in het achterhoofd was dit dan ook een uitgelezen kans om een breed publiek aan te trekken en kennis te laten maken met de creaties van onze leden. Samen met een gedreven team werd er dan ook volop ingezet om daar een mooi gebeuren van te maken.

‘Het draait allemaal (ambachtelijk) rond hout’ is een mooi gekozen titel die de ruime lading van mogelijkheden dekte. Onze vrienden hout-snijders, marqueteurs, pyrograveurs en kettingzaagkunstenaars waren eveneens uitgenodigd om het beste van zichzelf te geven. Zij kregen op die manier de kans om hun kunnen en kennen (nog) beter bekend te maken bij het publiek. Als klap op de vuurpijl was er zelfs een rijdende houten auto die opgesteld stond aan de ingang. Het was een eerste blikvanger die op een ruime belangstelling kon rekenen. De

gemoedelijke gesprekken tussen de talrijke bezoekers en de kunstenaars maakten van heel het gebeuren een waar feest.

Een andere blikvanger van het (groeps)gebeuren was een werk onder de vorm van een metershoge kerstboom die opgehangen was in de grote hal. Een aantal uitgefreesde houten ringen met verschillende diameters werden vooraf geleverd en vakkundig met elkaar verbonden. De leden konden vooraf een of meerdere ringen reserveren om ‘hun’ kerstversiering in op te hangen. Het geheel is later aan TI Don Bosco Hoboken geschonken als blijk van onze waardering voor hun ongelofelijke morele en logistieke steun. Het afgaan van het alarm dat om de een of andere reden weer eens spreekwoordelijk roet in de tentoonstelling kwam gooien werd op die manier met de mantel der liefde toege-dekt.

Een speciaal woordje van dank gaat ook uit naar onze sponsors. Een dergelijk evenement organiseren vraagt heel wat inspanningen aan alle betrokken partijen en hun bijdrage is dan ook een mooie vorm van appreciatie voor de gilde.

Tot slot wil ik als voorzitter nog een grote “DANK U WEL” zeggen aan de leden zelf. Je kan een kader scheppen en zoveel organiseren als je wil, zonder de inbreng en de hulp van de vele leden sta je negens. De ongelofelijke originele, soms gedurfde creaties, de variatie aan ideeën en de presentaties, het enthousiasme en de medewerking op alle vlakken heeft mij ten volle doen beseffen hoe tevreden ik mag zijn met deze groep “enthousiastelingen”.

Tot slot wil ik de lezer nog even laten proeven van het gebeuren via bijgaande foto's. Ze zijn een impressie van het weekend en geven een beeld weer van de veelzijdigheid van creatief bezig zijn met hout. En zoals vaak wordt gezegd, de afwezigen hadden ongelijk. Volgend

jaar is er echter een nieuwe kans in Vlaams Brabant. We kijken daar alvast naar uit!

Paul Helsen
Voorzitter provincie Antwerpen





Ingang



Eerbeton aan Erwin











De Pen: Paul Steyfkens

foto's van Marc Knapen en Paul Smeets

De smaak rond hout kreeg ik te pakken in de middelbare school St.-Lodewijk te Genk. Daarna mikte ik in de hogeschool op industrieel ingenieur, tot pa Steyfkens veel te vroeg overleed ... en dan stort je hele wereld in, inclusief je studieplannen. Na een pauze ging ik dan voor informaticus studeren, je raakt onmiddellijk aan het werk en het leven gaat plots in zesde versnelling vooruit.

Na de vrouw van je leven te hebben ontmoet, een gezin te stichten en een huis te bouwen ga je na een tijdje op zoek naar 'iets' om terug met je handen te werken, bezig te zijn, het hoofd leeg te maken.

In 2015 ging ik via de 'Dag van de ambachten' op zoek naar houtbewerkers en kwam ik in het atelier van Paul Smeets een onweerstaanbaar virus tegen. 😊



Actief bij de opendeurdagen bij Willy Vanhoutte



Aan het werk tijdens de recente Dag van de wetenschappen, Makersday op de U Hasselt

In 2016 werd ik lid van de gilde en ging ik lessen houtdraaien halen in de afdeling te Genk. Ik hou er van om de limieten te verleggen, om uit te zoeken hoe dingen vervaardigd worden, geen reeksen maar unieke stukken/dingen ontdekken. De bewondering voor de karakterkoppen van mensen en dieren door Derek Weidman komen hier ook uit voort.

Ga je licht opsteken bij kenners en ga af en toe eens een les bij een specialist volgen. Lees een boek en oefen veel onder het motto: zonder te proberen en te falen kan je geen vooruitgang boeken!



▲
Bewaardoos voor het zelfgebakken brood van echtgenote Ann, natuurlijk vervaardigd uit het Oostenrijkse Zirbe-hout



▶
Grappig klokwerk



Schildertechnieken en een hart met zelf 'gekweekte' bismut-kristallen. Bismut is een ongeveer zwaar metaal dat niet duur is, eenvoudig verkrijgbaar is en een mooi effect heeft doordat het met onregelmatige snelheid groeit. Zoek het even op en ga aan de slag.

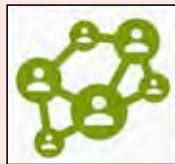
Van koelkast naar houtdroogkamer

Onderzoek, samenstelling en uitvoering: Erik Lierman
Tekst: Jimmy De Caluwé

Woodkiln in het Engels

‘Alles begint bij een goede voorbereiding’

Wat een leuke samenwerking over de provinciegrenzen heen, tussen de afdelingen Antwerpen en Oost-Vlaanderen van de gilde, kan teweegbrengen ...



1. Tijdstip om bomen te vellen

Begin/eind winter voor minimale sapstroom.

Maanstanden beïnvloeden ook de hoeveelheid sappen in de boom, kort door de bocht: de week na volle maan is beter dan ander, meer weten: raadpleeg de hout-maankalender (Holz-Mond-Kalender) van Erwin Thoma op www.thoma.at.

Maanstanden van september '23 tot maart '24

Maand/Tag	1	2	3	4	5	6	7	8	9	10	11	12	13	14	15	16	17	18	19	20	21	22	23	24	25	26	27	28	29	30	31
september	DO	FR	SA	SO	MO	DI	MI	DO	FR	SA	SO	MO	DI	MI	DO	FR	SA	SO	MO	DI	MI	DO	FR	SA	SO	MO	DI	MI	DO	FR	
oktober	SA	SO	MO	DI	MI	DO	FR	SA	SO	MO	DI	MI	DO	FR	SA	SO	MO	DI	MI	DO	FR	SA	SO	MO	DI	MI	DO	FR	SA	SO	MO
november	DI	MI	DO	FR	SA	SO	MO	DI	MI	DO	FR	SA	SO	MO	DI	MI	DO	FR	SA	SO	MO	DI	MI	DO	FR	SA	SO	MO	DI	MI	
december	DO	FR	SA	SO	MO	DI	MI	DO	FR	SA	SO	MO	DI	MI	DO	FR	SA	SO	MO	DI	MI	DO	FR	SA	SO	MO	DI	MI	DO	FR	SA
januari	SO	MO	DI	MI	DO	FR	SA	SO	MO	DI	MI	DO	FR	SA	SO	MO	DI	MI	DO	FR	SA	SO	MO	DI	MI	DO	FR	SA	SO	MO	DI
februari	MI	DO	FR	SA	SO	MO	DI	MI	DO	FR	SA	SO	MO	DI	MI	DO	FR	SA	SO	MO	DI	MI	DO	FR	SA	SO	MO	DI	MI	DO	
maart	MI	DO	FR	SA	SO	MO	DI	MI	DO	FR	SA	SO	MO	DI	MI	DO	FR	SA	SO	MO	DI	MI	DO	FR	SA	SO	MO	DI	MI	DO	FR

2. Verzagen

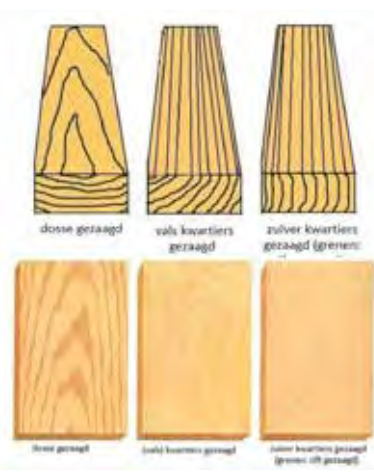
Op deze plek kan je heel wat verzaagtips terugvinden: <https://www.houtbewerkingscursus.nl/hout-verzagen/>

Boel

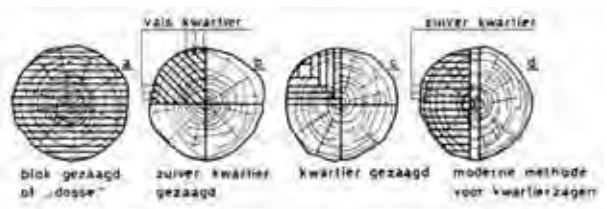


Kwartier

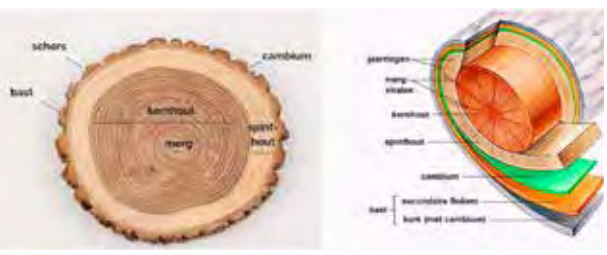




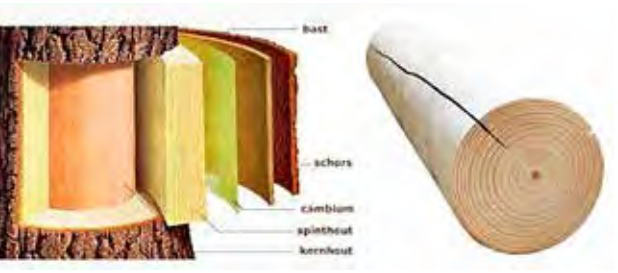
Vals kwartier



Bekantrecht (spint eraf)



Kern (spint eraf)



Verzagen



Ø 40 cm rol ± 45 cm



Takken 10-20 cm stand stockers op lengte van 1 à 1.5 m



Verzaagde rol



3. Voorkomen van barsten en hoe laten drogen na verzaagen

- Verzegelen van kopse kanten + 2 cm rand met onder andere:
 - ◆ Koude en kant-en-klare acrylsealers zoals Anchorseal of End Seal
 - ◆ PVA lijm
 - ◆ Vloeibare latex
 - ◆ Heet kaarsvet of parafine
- Koele stabiele stockplaats
- Geen rechtstreekse zon of wind
- Goede ventilatie
- Oplatten van gezaagde delen
- Ontschorsen van fruit hout (houtworm)

Verzegelen



4. Voordraaien

- Natural edge
- Klassiek met jaarringen mee of tegen de richting



- $\frac{1}{4}$ deel rol draaien met minst spanning in het hout
- $\frac{1}{10}$ wanddikte van de diameter (afhankelijk van houtsoort en % vocht)



5. Wanneer dun draaien en met welke houtsoort

- Nat of groen
- Taxus > weinig vervorming
- Berk > vervorming
- Conifeer > weinig vervorming
- Linde > vervorming
- Els > barst

- Es en Esdoorn > weinig vervorming
- Eik > barsten
- Wilde kastanje > risico op loslaten jaarringen of barsten
- Tamme kastanje > goed
- Fruitsoorten > vervorming
- Aurocaria, Apenverdiert of Slangenden > ont-schorsen!



En dan pas komt het echte werk:

6. Koelkast ombouwen naar droogkast als "KILN"

- Koelkast of diepvries
- Veilig ontmantelen (freon)
- Ventilatiegaten 'in en out' 5 cm
- Zijkanten boven en onderaan
- Voorzijde bovenaan
- Regelbaar met afsluitplaatjes



- Benodigheden:
 - ◆ Ontvochtiger met ventilatie (blazer) met afvoer water
 - ◆ Warmtemat of lamp
 - ◆ Controller met luchtvochtigheids- en temperatuursensor
 - ◆ Sensor temperatuur



Budget

- Pro Breeze Mini (€ 40)
- TieMore Tapis Chauffant (€ 30)
- Inkbird ITC 308 regulator (€ 40)

7. Ervaringen

- Ideale temperatuur 28° tot 32°
- Verwarmingsmat of lamp volgens grootte toestel
- Ontvochtiger volgens grootte toestel
- 240 V
- Eventueel extra digitale vochtmeter extra met externe sensor
- 19-20 % vocht in de Kiln

- Aantal dagen 'kleppe' dicht
> geen input buitenlucht
- Vochtigheids % daalt van 65-75 % > 19-20 %
- Elke dag controleren en meten (logboek)
- Ca. 10 dagen volgen
 - ◆ Volume vocht
 - ◆ Vochtpercentage
 - ◆ Gewicht
 - ◆ Rekening houden welke houtsoort je laat drogen
 - ◆ Wat is de wanddikte van je werkstuk
- Eerste dagen gaat het vrij snel
- Na dag 7 duidelijke vertraging
- Na 9 dagen traag
- Vanaf 15 % ok voor afwerking (maar niet voor epoxy)

Metten is weten



8. Foto's van gedroogde stukken

Try and error of probeer – faal, leer en herbegin



9. Hout drogen

Proefondervindelijk en is geen exacte wetenschap > natuur.

De bostamarinde

Rik Seynhaeve

De bostamarinde (*Marmaroxylon racemosum Ducke*) is een boom, gewoonlijk van 8-20 meter hoog. De takken en stelen zijn roestig of grijs behaard. De bloemen zijn geel en de kelk is minder dan 1 mm lang. De boom komt voor in Brazilië, Frans-Guyana en Suriname.

De boom kan 30 m hoog worden en de stam kan tot 18 m lengte onvertakt zijn en 45-50 cm in diameter, soms zelfs 60 cm. De boom komt voor in het regenwoud, vooral op hellingen en wordt gevonden op drogere plekken in hogere delen van het regenwoud.

Taxonomie

In 2020 *Marmaroxylon racemosum* is de geaccepteerde wetenschappelijke naam en de naam *Zygia racemosa* die soms ook gebruikt wordt, wordt als synoniem beschouwd. Er is echter een genetische studie van een groot aantal *Zygia*-soorten en een kleiner aantal *Marmaroxylon* soorten samen met enige *Inga*, *Leucochloron*, *Abarema* soorten, waarin de *Marmaroxylon*-soorten op verschillende plaatsen midden in de *Zygia*-stamboom kwamen te vallen. Toekomstige revisie van de taxonomie lijkt waarschijnlijk.



Het hout

De boom levert een zware houtsoort. Het hout is bruingeel van kleur. Het kernhout vertoont brede, soms grillige donkere banden. Het hout is dicht, hard, sterk en duurzaam, maar niet in grote hoeveelheden verkrijgbaar. Het wordt voor versiering van bijzondere meubelen of muziekinstrumenten gebruikt. De dichtheid is 0,78 g/cm³






Koesterdoos in taxus & geblakerd essenhout

werkstuk en tekst van Paul Smeets, foto's van Jolie Somers

In februari 2024 stapte een 15 jaar jong familielid uit het leven. Deze wereld is niet klaar om met mensen met neurodiversiteit* om te gaan. Op zulk een ogenblik is mijn werkplaats spontaan mijn therapiekot geworden.

Uit een groot karaktervol blok taxushout ontstond zonder enige voorbereidende tekening deze 'koesterdoos', zij werd aan de ouders bezorgd met de bedoeling om de spullen in te bewaren die hen aan hun kind doen denken, een bewaarplaats voor te koesteren herinneringen.



Aan de slag met een ruw blok taxus van naar schatting 150 jaar oud.



Taxus geeft giftig schuurstof, dus de overdrukhelm van Sundström aan.



Na het aanbrengen van de eerste laag olie-was-emulsie (Biol van Samson Kamnik) brengt de mooie paarse kleur van het hout tot leven.



*Vorzichtig uithollen want de in elkaar gegroeide
fijne takjes van de taxus zijn niet altijd in elkaar ver-
strengeld.*



De sluiting van het deksel aanpassen.



*Interieur afwerken en het gat
voor het bloemenvaasje boren.*



*Het essenhouten deksel en de buitenvorm in één
vloeiende beweging vorm geven.*



Het esenhout verbranden, het roet afborstelen met een messing borstel en veelvuldig fixeren met Deense olie.



Met bloemvaasje.



Het resultaat



Koester de herinneringen aan je dierbare.

*Termen zoals ADHD, ADD, hoogsensitiviteit en autismespectrumstoornissen doen zelden recht aan de rijke verscheidenheid van het menselijk brein. Ze vlakken de natuurlijke variëteit in menselijk functioneren uit, wat kan leiden tot onbegrip in behandeling, opvoeding, onderwijs en therapie.

Meer weten? Lees dan het boek "Neurodiversiteit begrijpen" van Jim van Os en Simona Karbouniaris.

Houtsoorten voor de houtdraaier

Taxushout, *Taxus baccata*, *brevifolia*, *canadensis* ...

Eén van de meest gestelde vragen is ‘welke houtsoorten kan je gebruiken om houtdraaiwerken mee te vervaardigen?’ En daar is mijn antwoord steevast op: Alles gaat! Als je gerief maar scherp genoeg is hoef je geen schrik te hebben van bijvoorbeeld de extra lange vezels van Douglas of het ‘ijzerharde’ karakter van Azobé ...

In vorig artikel ‘De koesterdoos’ zagen we dat we van inlands Taxushout beeldige dingen kunnen maken, laat ons daar even op inzoomen ...

Evergreen uit de groep naaldhout, familie Taxaceae

- Het oranjebruin kernhout kan variëren tot donker paars/bruin en steekt in schril contrast met het geelwitte spinthout (kleurt donker na verloop van tijd tot kleuren zoals we die kennen van onder andere kersenhout). Verse takken, naalden en zaden zijn giftig voor mens en dier. Houtbewerkers moeten dus bijzondere aandacht hebben voor de voorzieningen tegen stof van het taxushout! Vandaar ook dat we *Taxus* ook wel eens Venijnboom noemen.

- Duurzaamheidsklasse 2, technisch gezien is het een zacht houtsoort, maar één van de hardste uit die categorie. Komt voor in gematigde streken zoals de westkust van de Verenigde Staten, Europa en Noord-Afrika.
- De nervatuur is recht, soms golvend, dikwijls kruisdradig, vooral vanwege het samengroeien van vele kleine takjes die samen één massief gaan vormen. Traaggroeiend.
- Gewichtsklasse: 750 kg/m³
- Verwerkingsmogelijkheden: in de klassieke technische fiches staat hier ‘weinig’ verwerkingsmogelijkheden, dus laat maar komen. 😊
- Droogt matig snel, bestaande barsten gaan open staan, zeer weinig krimp, stabiel.
- Voorboren is aan te raden bij het nagelen of schroeven.
- Verlijmen: goed te verlijmen, weinig krimp en uitzetting.
- Erg goed te buigen; typische toepassing = hout voor handbogen!
- Fijn te schuren, extra helder kleurenpallet door afwerking met olie, was of vernis. Vooral bij olie zal de diep warme kleur mooi tot uiting komen.
- Door de geringe beschikbaarheid komen sommige soorten voor op de Cites-lijst (zeldzame en met uitsterving bedreigde soorten) en gebruiken we het haast alleen voor het vervaardigen van luxe- en siervoorwerpen en fijn meubilair.

Bericht betreft digitale raadpleging van de tijdschriften op de website

Alleen de leden van de gilde hebben exclusief toegang tot alle reeds gepubliceerde tijdschriften. Dit doe je op de volgende manier:

- Ga naar de website www.houtdraaiersgilde.be en klik op **INLOGGEN**.
- Geef je e-mailadres in waarmee je geregistreerd staat op de site en het passende wachtwoord en klik op de blauwe knop Inloggen.

- Als je wil dat je wachtwoord automatisch ingevuld wordt bij het ingeven van je e-mailadres, klik dan op **ONTHOUD MIJ**.
- Ben je jouw wachtwoord vergeten? Klik dan op **JE WACHTWOORD VERGETEN?** en volg de verdere instructies op het scherm.

Wij werken ook nog volop aan de uitbouw van de database van het digitale tijdschrift, zodat er op termijn gedetailleerd naar artikelen kan worden gezocht.



SHELLAWAX

hèt product voor houtdraaiwerk met glans

info - distributeurs - demonstratie aanvragen

[www.WOODTURNING-POLISH.EU](http://www.woodturning-polish.eu)

info@woodturning-polish.eu ☎ +31 6 27846808

Kunstwerk met gedraaide gezichtsprofielen

Christiaan Verstringe en Valentijn Van Hootegem

Inspiratiebron

Het idee komt van stalen kunstwerken, opgemerkt in de tuin van het Kasteel van Beervelde. De profielen waren cirkelvormig geplaatst, maar ook in een opstelling van losstaande profielen.



Er staat ook een stalen profiel van 9 m hoogte op de keerrotonde van de A11 en de Heistlaan te Ramskapelle. Het profiel is het gezicht van een jongedame; de kunstenaar is William Roobrouck.



Profielen

De profielen die ik gemaakt heb zijn gekozen met betrekking tot de 80^{ste} verjaardag van de landing door de geallieerde troepen in Normandië. Het geheel dient als aandenken voor een clublid die onze reis in juni 2024 en het verblijf ter plaatse in goede banen geleid heeft. De profielen zijn afkomstig van het internet en de afmetingen zijn aangepast tot een hoogte van 30 cm.

De tekeningen van de profielen zijn geprint, daarna is elk profiel overgetekend op kalkpapier. Om deze vorm gemakkelijk over te brengen op ons hout is er een rooster getekend van 5 mm.



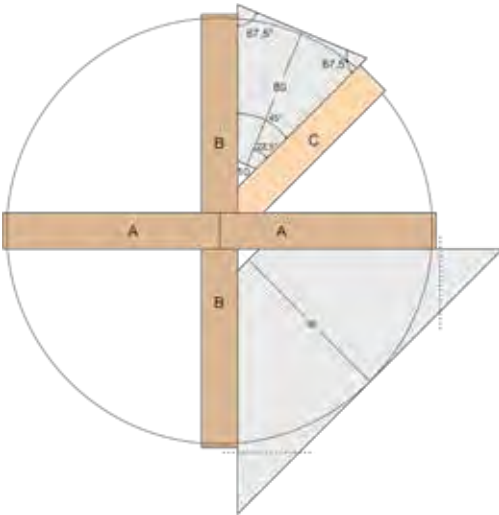
Houtkeuze

Voor de profielen is merbau gekozen, een harde houtsoort die goed draait en afwerkt. Het verlieshout kan van alles zijn, zoals dennen palet kepers of samen gelijkde dennen plankjes. Hier is gebruik gemaakt van ayous kepers van tussen pakken hout. Belangrijk is wel dat het hout droog is; ayous is ook geen dure houtsoort en is altijd gedroogd.

Allereerst is een tekening gemaakt op ware grootte, voorzien om 4 profielen te maken per gezicht. Maar bij het zien van de grootte van het verlieshout is gekozen om 8 profielen per stuk te maken.

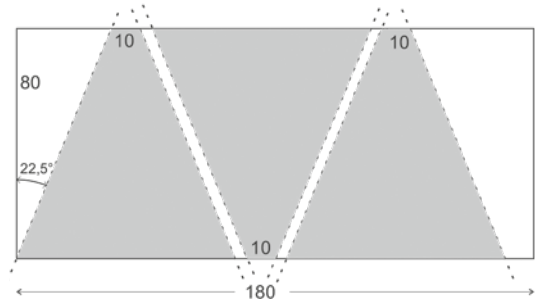
De houtstaat per profiel:

- A: 2 st 320 l x 20 d x 120 b;
- B: 2 st 320 l x 20 d x 110 b;
- C: 4 st 320 l x 20 d x 105 b met 1 lange kant op punt 45° gezaagd;
- Verlieshout: 1 blok 1000 l x 80 d x 180 b (min.).



Verzagen van verlieshout

Op een paneelzaag uitgerust met een zaagblad van 350 mm is het gemakkelijk de stukken onder een hoek van 22,5° te zagen. Maar om zeker te zijn dat alles perfect sluit bij het verlijmen is het best nog eens te controleren op de tekening op ware grootte. Alles nog eens samen leggen voor het lijmen is een goede gewoonte.



Verlijmen

Nadat alles op maat gezaagd is, lijmen we eerst de 2 stukken A aan elkaar met krantenpapier ertussen en goed laten drogen. Na uitharding bevestigen we de stukken B er aan, 1 kant met een nageltje in een voorgeboord gaatje op 15 mm van het einde van het stuk zonder lijm, het ander deel met een schuine nagel in de kop zonder lijm. De afgeschuinde stukken C worden samen met het verlieshout gelijmd. Om alles achteraf gemakkelijk van elkaar te scheiden plaatsen we krantenpapier tussen de delen, het papier snijden wij op voorhand op maat van het verlieshout.

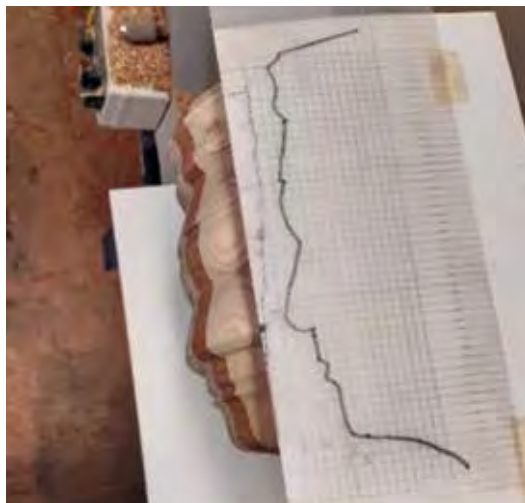
Er is gekozen voor gele houtlijm Titebound met een lange verwerkingstijd. De gewone witte houtlijm kan uiteraard ook, maar indien de open tijd kort is moet je snel werken.

Bij het verlijmen smeren wij lijm aan 1 zijde; eerst op de harde houtsoort, daar trekt de lijm het traagst in. Vervolgens het verlieshout en plaatsen het papier zorgvuldig tegen het verlieshout.

Om het geheel op te spannen gebruiken wij spanbanden die op voorhand op maat gemaakt en klaar gelegd zijn.




We voegen alles samen en spannen regelmatig aan met een band boven en onder tot de lijm er lichtjes uitperst. We laten het geheel goed uitharden.



Het draaiwerk

Na centeren van het blok draaien wij eerst een mooie evenwijdige cilinder met buitenste diameter van 235 mm en tekenen er hetzelfde raster op van 5 mm. We kunnen een lintmeter kleven op de leunspaan en om de 5 mm een lijntje tekenen op het hout. Dit aan ongeveer 500 toeren/min.

We beginnen het draaiwerk naast het verst uitstekende punt (het verst uitstekend punt blijft). Met een afsteekbeitel steken we tot op een diepte die we afmeten op het getekend raster op het kalkpapier en meten telkens van de buitenkant van het hout. Volgens het raster is



het makkelijkst met een afsteekbeitel of smalle bedan van 5 mm breedte, zo elke 5 mm verder en dieper volgens tekening. Gemakkelijk is ook het aanduiden op de tekening hoever je zit. Men komt op een moment waar het diep begint te worden dan kan men terug cilindrisch afdraaien naar het einde en terug 5 mm verdeling tekenen en verder doen zoals in het begin. We draaien aan een snelheid van ongeveer 1100 toeren/min. Als alles volgens diepte gedraaid is met de afsteekbeitel komt nog niet direct de gewenste vorm zichtbaar, maar door de verschillende punten verder af te draaien met een profielguts ziet men vlug het gewenste resultaat. Hierbij kan het schaduwdraaien een hulp bieden. Na het draaien volgt het opschuren.



Stukken scheiden en verder afwerken

Om de delen te scheiden steken we een platte beitel tussen de gelijmde stukken, lichtjes tikken op de beitel en alles komt mooi los. De gelijmde vlakken kuisen moeilijk op met schuurpapier. Het is gemakkelijker om het papier en de lijm te verwijderen met de vlakschaafmachine.

Om de uitholling achteraan te maken is de keuze gemaakt dit te doen met een decoupeerzaag en op te schuren. Men kan ook een kaliber maken en op de freesmachine werken maar dat is niet voor iedereen mogelijk.

Om de delen op een sokkel te plaatsen is gebruik gemaakt van een houten deuvet van 8 mm.

Verschiede samenstellingen kunnen bedacht worden: op een cirkel, op een lijn of volgens eigen ontwerp.

Met deze techniek kunnen vele bekende gezichten zoals artiesten, renners ... een bijzondere aandacht krijgen. Het beste resultaat verkrijgt men als ze een expressieve gezichtsuitdrukking hebben.

Een speciale dank gaat naar collega's leden van de Gilde die mij met raad hebben bijgestaan.

Enkele afgewerkte kunstwerkjes.



Kalender

8 en 9 februari 2025

Art Eindhoven

22 maart 2025

Landelijke Radius demodag

Lekpoort-college te Vianen - NL

1 juni 2025

Timmerveld – houthappening

TI Don Bosco te Helchteren

In memoriam

Wij betreuren ook nog deze recent overleden leden:

De heer

Fons Vanhaeren

°03.10.1944 Schaffen †26.05.2024 Schulen

Hij die BuSO-leerlingen tot ongekend niveau tilde en hen zelfs houten voetballen leerde draaien is niet meer.

De heer

Jos Delahaye

°03.11.1954 - IJzeren

†16.09.2024 - Margraten (NL)

echtgenoot van mevrouw Ine Schuurmans

Hij die zoveel plezier haalde uit maandelijkse ontmoetingen met houtbewerkingsvrienden is niet meer.

De heer

Frans Vadorpe

°04.11.1948

Zwevegem

†05.11.2024

Drongen

echtgenoot van

mevrouw

Anaïs Carelmont



Frans was sinds 2007 nauw verbonden met onze Gilde. Eerst als bestuurlid van onze Oost-Vlaamse afdeling, waarin hij zich iedere maand meer dan verdienstelijk maakte, om dan later ook op nationaal vlak zijn steentje bij te dragen tot de goede werking van onze Gilde.

Frans was ook jarenlang één van onze gewaardeerde lesgevers.

Namens de Vlaamse Gilde van Houtdraaiers bieden wij onze oprechte deelneming aan en wensen de familie veel sterkte bij het overlijden van: de heer **Gené Evers**.

Zijn lidnummer 484 laat vermoeden dat hij al een lange carrière bij de Gilde heeft. Hij heeft voor de Gilde veel betekend en zal bij vele herinnerd blijven als een gedegen vakman, niet te beroerd om zijn kennis en kunde te delen door jarenlang de cursus in Kasterlee te verzorgen.



Gildeactiviteiten

Maandelijke provinciale vergaderingen

Antwerpen:

T.I. Don Bosco - Salesianenlaan 1, 2660 Hoboken

1^{ste} woensdag 19.30 tot 22.00 u

8 januari, 5 februari, 5 maart, 2 april

Vergaderingen in 'De Pelleman':
voorlaatste vrijdag van de maand.

24 januari, 21 februari, 21 maart, 18 april

Limburg:

St.-Jozefzaal verenigingshuis op de hoek van de
Minderbroedersstraat 2 en Onderwijslaan 100
3600 Genk

3^{de} woensdag 19.30 tot 21.30 u

15 januari, 19 februari, 19 maart

Oost-Vlaanderen:

EDUGO Campus Glorieux - St-Jozefstraat 7
9041 Oostakker

2^{de} woensdag 19.30 tot 21.30 u

8 januari, 12 februari, 12 maart,

24 april i.p.v. 9 april

Vlaams-Brabant:

Nieuw Lokaal: Het Gasthuis Cultuurcentrum,
Gasthuisstraat 22 - 3200 Aarschot

laatste donderdag 19.00 tot 22.00 u

30 januari, 27 februari, **maart geen vergadering**

10 april (verschoven data)

West-Vlaanderen:

Nieuw lokaal!

VTI - Torhout Sint-Aloysius

Papebrugstraat 8a - 8820 Torhout

4^{de} woensdag 19.30 tot 21.30 u

22 januari, 26 februari, 26 maart, 23 april

Opleidingen

Informeren bij de voorzitter wat mogelijk is.
Deze duren ongeveer 15 uren en iedereen kan
vrij kiezen waar een opleiding te volgen.

Deze gaan door op volgende locaties:

Kasterlee: Paul Helsen

helsenpaul@skynet.be - 03 457 62 85

Lint: Paul Helsen

helsenpaul@skynet.be - 03 457 62 85

Genk: Paul Smeets

smeets-theunis@telenet.be

0468 17 13 27

Drongen: Wilfried Claes

claesw@telenet.be - 0476 47 10 24

Rillaar: Luc Van Noten

lucvannoten1@gmail.com

016 56 01 18

leper: Mark Bode

markbode@outlook.be

057 36 01 19

UNIEKE COLLECTIE HOUTEN HOEDEN

Galerij Omer Hannes

Halensebaan 33-35A - Diest - 013 33 73 38

Bezoek voor groepen en geïnteresseerden,
na afspraak.

Aandacht

Mogen we vragen dat je bij het vernieuwen
van je lidmaatschap **ZEKER EN VAST** je **lid-**
nummer vermeldt op de overschrijving.

Dit spaart heel wat zoekingswerk voor de
ledenadministratie. Tweemaal dank!



VERCRUYSE BVBA
Bissegemstraat 165 - 8560 Gullegem
Tel: 056/41.20.64
info@houtvercruysse.be
www.houtvercruysse.be

HOUTHANDEL VERCRUYSE - AFDELING SPECIALE HOUTSOORTEN

Nijverheidslaan 16 – 8560 Gullegem
Tel: 0474/74.84.63 – E-mail: yves@houtvercruysse.be – Website: www.houtvercruysse.be

Open op woensdag van 8u-12u en van 13u-16u30



Hout voor **draaiwerk**, instrumentenbouw, inlegwerk, modelbouw, marqueterie...
Niet enkel het standaard gamma, maar ook zeldzame houtsoorten, hout met speciale tekeningen, moeilijk te vinden houtsoorten, speciale fineren, parelmoer, filets en zoveel meer.

Onze hoofdzetel is sinds april 2021 verhuisd naar Bissegemstraat 165 – 8560 Gullegem



drukkerij verduyn

Blinde-Rodenbachstraat 62a
Rumbeke
www.drukverduyn.be
info@drukverduyn.be
T 051 20 03 84

grootste vellendrukkers in de streek





Wij maken úw keuken in België



BIJ DOVY KRIJG JE
WAAR VOOR JE GELD!
DAAROM ZIJN WE VERKOZEN
TOT **BESTE KEUKENMERK**
VAN HET JAAR



Download gratis ons
luxe inspiratiemagazine

ALTIJD OPEN OP ZONDAG

Dé trendsetter in keukens • Belgische kwaliteit • Prijs bij bestelling 2 jaar vast • Geen voorschot



Willy Vanhoutte -
Exclusief verdeler van

RECORD POWER
ESTABLISHED 1909®

producten in België



5
YEAR
GUARANTEE



Op vertoon van de lidkaart VHG: 7% directe korting op het totale gamma!

Willy Vanhoutte BV

One Stop Shop for The Creative Woodworker

Industriepark Noord 12, B-8730 Beernem, Belgium, T +32 (0)50 78 17 94,
info@willyvanhoutte.com, www.willyvanhoutte.com



Willy Vanhoutte BV

One Stop Shop for The Creative Woodworker

Industriepark Noord 12 | B-8730 Beernem | Belgium

T +32 (0)50 78 17 94

info@willyvanhoutte.com | www.willyvanhoutte.com

Demodagen 2025
19 en 20 september
van 10u00 tot en met 17u00
Meer info op onze website

Nieuw in het assortiment! Een selectie van SIMON HOPE WOODTURNING



HOPE WOODTURNING

*Op vertoon van de lidkaart VHG: 7% directe korting op het totale gamma!
Ook geldig bij online aankopen!*



Suppliers of Quality Tools and Machinery for Woodworking

Openingsuren: ma tem vr: 9:00 tot 12:00 en van 13:00 tot 17:00
zat: 9:00 tot 12:00